



EUROINNOVA
BUSINESS
SCHOOL



FORMACIÓN ONLINE

Titulación certificada por EUROINNOVA BUSINESS SCHOOL



**Curso Online de Diseñadora de Bolsos + Curso
en Diseño de Moda (Doble Titulación + 4
Créditos ECTS)**

www.euroinnova.edu.es



LLAMA GRATIS: (+34) 900 831 200





EUROINNOVA FORMACIÓN

Especialistas en **Formación Online**

SOBRE **EUROINNOVA BUSINESS SCHOOL**

Bienvenidos/as a **EUROINNOVA BUSINESS SCHOOL**, una escuela de negocios apoyada por otras entidades de enorme prestigio a nivel internacional, que han visto el valor humano y personal con el que cuenta nuestra empresa; un valor que ha hecho que grandes instituciones de reconocimiento mundial se sumen a este proyecto.



EUROINNOVA BUSINESS SCHOOL es la mejor opción para formarse ya que contamos con años de experiencia y miles de alumnos/as, además del reconocimiento y apoyo de grandes instituciones a nivel internacional.

Como entidad acreditada para la organización e impartición de **formación de postgrado**, complementaria y para el empleo, Euroinnova es centro autorizado para ofrecer **formación continua bonificada** para personal trabajador, **cursos homologados y baremables** para Oposiciones dentro de la Administración Pública, y cursos y acciones formativas de **máster online** con título propio.



**CERTIFICACIÓN
EN CALIDAD**

Euroinnova Business School es miembro de pleno derecho en la **Comisión Internacional de Educación a Distancia**, (con estatuto consultivo de categoría especial del Consejo Económico y Social de NACIONES UNIDAS), y cuenta con el **Certificado de Calidad de la Asociación Española de Normalización y Certificación (AENOR)** de acuerdo a la normativa ISO 9001, mediante la cual se Certifican en Calidad todas las acciones formativas impartidas desde el centro.





DESCUBRE EUROINNOVA FORMACIÓN

Líderes en **Formación Online**



APOSTILLA DE LA HAYA

Además de disponer de formación avalada por universidades de reconocido prestigio y múltiples instituciones, Euroinnova posibilita certificar su formación con la **Apostilla de La Haya**, dotando a sus acciones formativas de Titulaciones Oficiales con validez internacional en más de 160 países de todo el mundo.



PROFESIONALES A TU DISPOSICION

La **metodología virtual** de la formación impartida en Euroinnova está completamente a la vanguardia educativa, facilitando el aprendizaje a su alumnado, que en todo momento puede contar con el apoyo tutorial de grandes profesionales, para alcanzar cómodamente sus objetivos.



DESCUBRE NUESTRAS METODOLOGÍAS

Desde Euroinnova se promueve una **enseñanza multidisciplinar e integrada**, desarrollando metodologías innovadoras de aprendizaje que permiten interiorizar los conocimientos impartidos con una aplicación eminentemente práctica, atendiendo a las demandas actuales del mercado laboral.




NUESTRA EXPERIENCIA NOS AVALA


Más de 15 años de experiencia avalan la trayectoria del equipo docente de Euroinnova Business School, que desde su nacimiento apuesta por superar los retos que deben afrontar los/las profesionales del futuro, lo que actualmente lo consolida como el **centro líder en formación online**.







Curso Online de Diseñadora de Bolsos + Curso en Diseño de Moda (Doble Titulación + 4 Créditos ECTS)

 **DURACIÓN:**
290 horas

 **MODALIDAD:**
Online

 **PRECIO:**
299 € *

 **CRÉDITOS:**
4,00 ECTS

* Materiales didácticos, titulación y gastos de envío incluidos.

CENTRO DE FORMACIÓN:

Euroinnova Business
School



EUROINNOVA
BUSINESS
SCHOOL

TITULACIÓN

Doble Titulación: - Titulación de Curso Online de Diseñadora de Bolsos con 180 horas expedida por Euroinnova Business School y Avalada por la Escuela Superior de Cualificaciones Profesionales
- Titulación Universitaria en Diseño en el Sector de Moda con 4 Créditos Universitarios ECTS



EUROINNOVA
BUSINESS
SCHOOL  **TITULACIÓN EXPEDIDA POR**
EUROINNOVA BUSINESS SCHOOL
CENTRO DE ESTUDIOS DE POSTGRADO

CUALIFICA2



Titulación Avalada Para El
Desarrollo De Las Competencias
Profesionales R.D. 1224/2009





Una vez finalizado el curso, el alumno recibirá por parte de Euroinnova Formación vía correo postal, la titulación que acredita el haber superado con éxito todas las pruebas de conocimientos propuestas en el mismo.

Esta titulación incluirá el nombre del curso/master, la duración del mismo, el nombre y DNI del alumno, el nivel de aprovechamiento que acredita que el alumno superó las pruebas propuestas, las firmas del profesor y Director del centro, y los sellos de la instituciones que avalan la formación recibida (Euroinnova Formación, Instituto Europeo de Estudios Empresariales y Comisión Internacional para la Formación a Distancia de la UNESCO).



DESCRIPCIÓN

Si quiere conocer a fondo el entorno de la moda y especializarse en las funciones de diseño este es su momento, con el Curso Online de Diseñadora de Bolsos + Curso en Diseño de Moda podrá adquirir los conocimientos oportunos para desenvolverse de manera profesional en este sector.





OBJETIVOS

- Conocer el diseño de diferentes tipos de bolsos, así como las tendencias más actuales.
- Escoger los tejidos y materiales más adecuados para cada diseño.
- Representar gráficamente los distintos tipos de bolsos.
- Conocer la repercusión que tiene el bolso en la imagen personal.
- Aprender a cazar las tendencias más actuales.
- Reconocer los distintos tipos de materiales, adornos y fornituras de los que se pueden hacer uso para el diseño de bolsos y calzado.
- Realizar, analizar e interpretar las distintas fichas técnicas de los artículos de marroquinería.

A QUIÉN VA DIRIGIDO

Este Curso Online de Diseñadora de Bolsos + Curso en Diseño de Moda está dirigido a a profesionales que deseen especializarse en las técnicas de diseño de moda, así como a personas que vean en el mundo de la moda una salida laboral.

PARA QUÉ TE PREPARA

Este Curso Online de Diseñadora de Bolsos + Curso en Diseño de Moda le prepara para desempeñar las labores de diseño en el entorno de la moda, adquiriendo las técnicas que le ayudarán a realizar diferentes funciones profesionales dentro de este sector.

SALIDAS LABORALES

Moda / Diseño de moda.



MATERIALES DIDÁCTICOS



- Maletín porta documentos
- Manual teórico 'Diseño de Moda'
- Manual teórico 'Diseño de Bolsos'
- Subcarpeta portafolios
- Dossier completo Oferta Formativa
- Carta de presentación
- Guía del alumno
- Bolígrafo

FORMAS DE PAGO

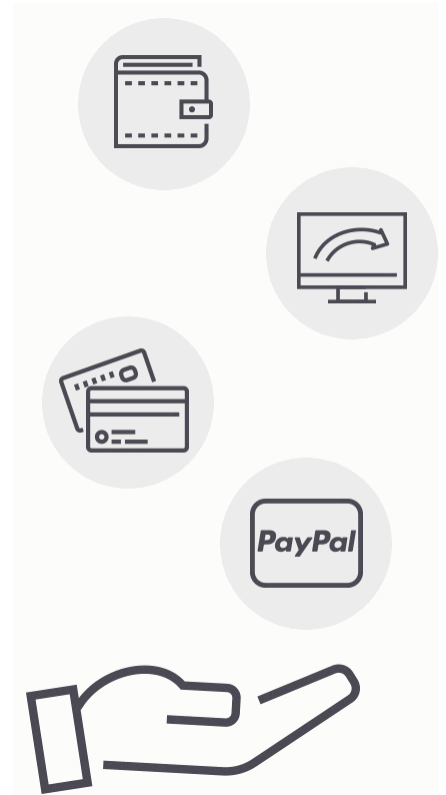
Contrareembolso / Transferencia / Tarjeta de Crédito / Paypal
Tarjeta de Crédito / PayPal Eligiendo esta opción de pago, podrá abonar el importe correspondiente, cómodamente en este mismo instante, a través de nuestra pasarela de pago segura concertada con Paypal Transferencia Bancaria

Eligiendo esta opción de pago, deberá abonar el importe correspondiente mediante una transferencia bancaria. No será aceptado el ingreso de cheques o similares en ninguna de nuestras cuentas bancarias.

Contrareembolso Podrá pagar sus compras directamente al transportista cuando reciba el pedido en su casa . Eligiendo esta opción de pago, recibirá mediante mensajería postal, en la dirección facilitada

Otras: PayU, Sofort, Western Union / SafetyPay

Fracciona tu pago en cómodos Plazos sin Intereses + Envío Gratis



Llama gratis al 900 831 200 e infórmate de nuestras facilidades de pago.

FINANCIACIÓN Y BECAS

Facilidades
económicas y
financiación
**100% sin
intereses**

En EUROINNOVA, ofrecemos a nuestros alumnos **facilidades económicas y financieras** para la realización de pago de matrículas, todo ello **100% sin intereses**.

30% Beca Desempleo: Para los que atraviesen un periodo de inactividad laboral y decidan que es el momento para invertir en la mejora de tus posibilidades futuras.

10% Beca Alumnos :Como premio a la fidelidad y confianza ofrecemos una beca a todos aquellos que hayan cursado alguna de nuestras acciones formativas en el pasado.



BECA
Desempleo

30
%

30% PARA DESEMPLEADOS

Facilitamos el acceso al mercado laboral a personas en situación de desempleo.

10% PARA ANTIGUOS ALUMNOS

Queremos agradecer tu fidelidad y la confianza depositada en Euroinnova Formación.

10
%

BECA
Antiguos
Alumnos

METODOLOGÍA Y TUTORIZACIÓN


El modelo educativo por el que apuesta Euroinnova es el **aprendizaje colaborativo** con un método de enseñanza totalmente interactivo, lo que facilita el estudio y una mejor asimilación conceptual, sumando esfuerzos, talentos y competencias.

El alumnado cuenta con un **equipo docente** especializado en todas las áreas.

Proporcionamos varios medios que acercan la comunicación alumno tutor, adaptándonos a las circunstancias de cada usuario.

Ponemos a disposición una **plataforma web** en la que se encuentra todo el contenido de la acción formativa. A través de ella, podrá estudiar y comprender el temario mediante actividades prácticas, autoevaluaciones y una evaluación final, teniendo acceso al contenido las 24 horas del día.

Nuestro nivel de exigencia lo respalda un **acompañamiento personalizado**.



CARÁCTER OFICIAL DE LA FORMACIÓN

La presente formación no está incluida dentro del ámbito de la formación oficial reglada (Educación Infantil, Educación Primaria, Educación Secundaria, Formación Profesional Oficial FP, Bachillerato, Grado Universitario, Master Oficial Universitario y Doctorado). Se trata por tanto de una formación complementaria y/o de especialización, dirigida a la adquisición de determinadas competencias, habilidades o aptitudes de





índole profesional, pudiendo ser baremable como mérito en bolsas de trabajo y/o concursos oposición, siempre dentro del apartado de Formación Complementaria y/o Formación Continua siendo siempre imprescindible la revisión de los requisitos específicos de baremación de las bolsa de trabajo público en concreto a la que deseemos presentarnos.

REDES SOCIALES

Síguenos en nuestras redes sociales y pasa a formar parte de nuestra gran comunidad educativa, donde podrás participar en foros de opinión, acceder a contenido de interés, compartir material didáctico e interactuar con otros alumnos, ex alumnos y profesores.

Además serás el primero en enterarte de todas las promociones y becas mediante nuestras publicaciones, así como también podrás contactar directamente para obtener información o resolver tus dudas.



LÍDERES EN FORMACION ONLINE

Somos Diferentes



Amplio Catálogo Formativ

Nuestro catálogo está formado por más de 18.000 cursos de múltiples áreas de conocimiento, adaptándonos a las necesidades formativas de nuestro alumnado.



Confianza

Contamos con el Sello de Confianza Online que podrás encontrar en tus webs de confianza. Además colaboramos con las más prestigiosas Universidades, Administraciones Públicas y Empresas de Software a nivel Nacional e Internacional.



Campus Online

Nuestro alumnado puede acceder al campus virtual desde cualquier dispositivo, contando con acceso ilimitado a los contenidos de su programa formativo.



Profesores/as Especialist

Contamos con un equipo formado por más de 50 docentes con especialización y más de 1.000 colaboradores externos a la entera disposición de nuestro alumnado.



Bolsa de Empleo

Disponemos de una bolsa de empleo propia con diferentes ofertas de trabajo correspondientes a los distintos cursos y masters. Somos agencia de colaboración N° 9900000169 autorizada por el Ministerio de Empleo y Seguridad Social.



Garantía de Satisfacción

Más de 15 años de experiencia con un récord del 96% de satisfacción en atención al alumnado y miles de opiniones de personas satisfechas nos avalan.



Precios Competitivos

Garantizamos la mejor relación calidad/precio en todo nuestro catálogo formativo.



Calidad AENOR

Todos los procesos de enseñanza aprendizaje siguen los más rigurosos controles de calidad extremos, estando certificados por AENOR conforme a la ISO 9001, llevando a cabo auditorías externas que garantizan la máxima calidad.





Club de **Alumnos/as**

Servicio Gratuito que permitirá al alumnado formar parte de una extensa comunidad virtual que ya disfruta de múltiples ventajas: beca, descuentos y promociones en formación. En esta, el alumnado podrá relacionarse con personas que estudian la misma área de conocimiento, compartir opiniones, documentos, prácticas y un sinfín de intereses comunitarios.



Bolsa de **Prácticas**

Facilitamos la realización de prácticas de empresa gestionando las ofertas profesionales dirigidas a nuestro alumnado, para realizar prácticas relacionadas con la formación que ha estado recibiendo en nuestra escuela.



Revista **Digital**

El alumnado podrá descargar artículos sobre e-learning, publicaciones sobre formación a distancia, artículos de opinión, noticias sobre convocatorias de oposiciones, concursos públicos de la administración, ferias sobre formación, y otros recursos actualizados de interés.



Innovación y Calidad

Ofrecemos el contenido más actual y novedoso, respondiendo a la realidad empresarial y al entorno cambiante con una alta rigurosidad académica combinada con formación práctica.

ACREDITACIONES Y RECONOCIMIENTOS





TEMARIO

PARTE 1. DISEÑO DE MODA

UNIDAD DIDÁCTICA 1. HISTORIA DE LA MODA

1. Teoría de la moda
2. El diseñador y las tendencias
3. La moda internacional
4. La moda española
5. Revistas y prensa especializada

UNIDAD DIDÁCTICA 2. LA INDUMENTARIA Y SU REPERCUSIÓN EN LA IMAGEN PERSONAL

1. Canon de belleza: concepto y evolución
2. Proporciones idealizadas de la figura humana
3. Medidas antropométricas
4. Protocolo para tomar medidas antropométricas
5. Medidas antropométricas para un estudio de asesoría de vestuario
6. Peso corporal
7. Estatura
8. Talla Sentada
9. Envergadura
10. Perímetros
11. Pliegues cutáneos
12. Automedición de las proporciones corporales

UNIDAD DIDÁCTICA 3. ESTILISMO EN EL VESTIR

1. Concepto de estilismo
2. Conceptos básicos sobre el estilismo en el vestir
3. Estilos de vestuario
4. La Alta Costura
5. Moda Prêt-à-porter
6. Fondo de armario o vestuario básico
7. Materiales y tejidos
8. Tipos de fibras textiles
9. Principales tejidos
10. Simbología del etiquetado
11. Conservación de las prendas

UNIDAD DIDÁCTICA 4. ESTILISMO Y TENDENCIAS EN LA MODA

1. Introducción a las tendencias
2. Música: artistas que marcan estilo
3. Arte: principales inspiraciones y ejemplos
4. El fenómeno blogger
5. El cine como generador de estilo





6. Webs de referencia
7. Cómo analizar los desfiles
8. Cómo buscar en las redes sociales
9. Libros de tendencias
10. Siluetas destacadas
11. Calendario de la moda
12. Conocimiento de los ciclos en la moda
13. Fotografía

UNIDAD DIDÁCTICA 5. DISEÑO DE MODA

1. Dibujo de moda. Dibujo de figurín
2. Las líneas de construcción de la figura humana
3. Los cánones de proporción humana
4. Análisis geométrico de la figura
5. El equilibrio y movimiento
6. La perspectiva y el escorzo
7. La cabeza
8. Anatomía artística
9. Dibujo artístico
10. Tejidos y colores
11. Diseño de moda por ordenador
12. Marketing en la moda
13. El mercado de la moda y su entorno
14. La segmentación, el posicionamiento e investigación de mercados en la moda
15. El consumidor del producto moda
16. El producto de moda y marca
17. Los precios

UNIDAD DIDÁCTICA 6. PREPARACIÓN Y DISEÑO DE COLECCIONES

1. Introducción al proceso de creación
2. Fase de ideación
3. Fase de creación técnica
4. Patronaje
5. Creación, diseño y patronaje
6. Industrialización de los modelos
7. El patrón base
8. Prototipos
9. Corte y confección
10. Corte
11. Puntadas
12. Confección de diferentes prendas de vestir





13. Planchado y acabado

14. Presentación y difusión de la colección

UNIDAD DIDÁCTICA 7. FUNCIONES Y PROGRAMAS INFORMÁTICOS DE DISEÑO DE MODA

1. Conceptos generales de Diseño de moda

2. Concepción de las diferentes fases del proceso de diseño.

3. Introducción al sistema operativo y periféricos:

4. Introducción al hardware y software de moda

5. Organización informática: creación y organización de directorios, movilidad de documentos, copias, etc.

6. Manipulación de ficheros, cortar, pegar, insertar, borrar, etc.

7. Los periféricos; variantes y utilidades.

8. Programas informáticos de diseño de moda: secuencia de los flujos de trabajo, conceptos básicos, sistema operativo y base de datos.

9. Técnicas de transformación y escalado de patrones informáticos.

UNIDAD DIDÁCTICA 8. TÉCNICAS DE CONFECCIÓN DE PATRONES

1. Concepto de proyecto de moda.

2. Planificación de las fases de un encargo.

3. Conceptos generales de Diseño de Moda.

4. Técnicas de patrón.

5. Tipología de medidas.

6. Técnicas de obtención de información.

7. Técnicas de presentación del proyecto.

UNIDAD DIDÁCTICA 9. TÉCNICAS DE PATRÓN, MODELO Y ESCALADO

1. Fases del proyecto

2. Descripción del proceso de patronaje

3. Ficha técnica:

4. Descripción.

5. Cuestionario.

6. Ficha técnica del modelo.

UNIDAD DIDÁCTICA 10. PROCESOS DE FABRICACIÓN DE DISEÑO DE MODA

1. Tipología de proveedores de Diseño de Moda.

2. Fases del proyecto de creación de prendas y / o accesorios.

3. Clasificación de la documentación.

4. Tipología de las diferentes técnicas de fabricación.

5. Políticas medioambientales vigentes en el Diseño de Moda.

6. Normativa de la Propiedad Intelectual en el Diseño de Moda.

PARTE 2. DISEÑO DE BOLSOS

UNIDAD DIDÁCTICA 1. DISEÑO DE BOLSOS (MARROQUINERÍA)

1. Historia de los bolsos





2. Estudio de los clásicos
3. Formato y estilos de bolsos
4. Introducción a la fabricación
5. Boceto de bolsos y complementos
6. Patronaje y corte del material
7. Elaboración del prototipo e identificación de piezas y componentes
8. Forraje de bolsos

UNIDAD DIDÁCTICA 2. RECONOCIMIENTO DE LAS CARACTERÍSTICAS DE LA PIEL Y EL CUERO

1. Estructura de la piel
2. Partes de la piel
3. Tipos de pieles
4. Procedimientos de identificación de las pieles curtidas y aplicaciones
5. Principales defectos de las pieles
6. Defectos naturales
7. Defectos ocasionados por el hombre
 - 1.- En la cría del animal
 - 2.- En el desuello
 - 3.- En la conservación
 - 4.- En el curtido
 - 5.- En la manipulación
8. Manipulación y clasificación de pieles y cueros
9. Clasificación de las pieles y cueros por tamaño, grosor, calidad o acabado
10. Contenido de las fichas técnicas de identificación de pieles y cueros
11. Procedimientos de conservación
12. Limpieza y mantenimiento de las pieles y cueros

UNIDAD DIDÁCTICA 3. RECONOCIMIENTO DE LAS FIBRAS Y PRODUCTOS TEXTILES

1. Tipos de fibras textiles
 - 1.- Fibras Naturales
 - 2.- Fibras Artificiales
 - 3.- Fibras Sintéticas
2. Obtención y fabricación de fibras textiles
3. Propiedades de las fibras textiles
 - 1.- Tacto, brillo y color
 - 2.- Conservación del calor
 - 3.- Absorción de humedad
 - 4.- Elasticidad
 - 5.- Resistencia al envejecimiento, a la abrasión, a la tracción, química, a la luz solar
 - 6.- Reactividad química
4. Los hilos. Características y aplicaciones





- 1.- Numeración de los hilos
- 2.- Torsión. Propiedades
- 3.- Identificación de los hilos mediante ensayos simples
- 4.- Especificaciones del hilo para reparación de artículos de calzado y marroquinería
5. Los Tejidos. Características y aplicaciones
 - 1.- Tejidos de calada. Ligamentos básicos
 - 2.- Tejidos de punto
 - 3.- Métodos básicos de reconocimiento de tejidos
6. Telas no tejidas
 - 1.- Esquema básico de los procesos de obtención
 - 2.- Clasificación, características y propiedades
 - 3.- Presentación comercial: identificación, manipulación y conservación
7. Tejidos laminados
8. Tratamientos de ennoblecimiento textil, aprestos y acabados
 - 1.- Tipos de ennoblecimiento textil
 - 2.- Operaciones de aprestos y acabados textiles
 - 3.- Características que confieren los tratamientos de ennoblecimiento, apresto y acabado a los tejidos

UNIDAD DIDÁCTICA 4. CONOCIMIENTO DE MATERIALES NO TEXTILES UTILIZADOS EN LA REPARACIÓN DE CALZADO Y MARROQUINERÍA

1. Fornituras y avíos
 - 1.- Composición: Latón, Zamac, etc.
2. Rellenos
 - 1.- Espumas, esponjas, cuerson, cartón piedra, etc.
3. Accesorios y/o componentes prefabricados
 - 1.- Tapas y medias suelas
 - 2.- Tacones
 - 3.- Plantillas
 - 4.- Planchas de microporoso y cuerolite
4. Adhesivos y disolventes
 - 1.- Tipos de adhesivos: solventes, acuosos, termoplásticos, etc.
 - 2.- Características y propiedades
 - 3.- Formas de aplicación
 - 4.- Normas de seguridad para la manipulación y conservación de adhesivos
 - 5.- Tipos de disolventes
 - 6.- Características y propiedades
 - 7.- Normas de seguridad para la manipulación y conservación de disolventes
5. Productos de acabado
 - 1.- Tinturas, ceras, pigmentos y otros
 - 2.- Características y propiedades





- 3.- Normas de seguridad para la manipulación y conservación de productos de acabado
- 6. Cremas, grasas, tintes
 - 1.- Características y propiedades
 - 2.- Normas de seguridad para la manipulación y conservación de cremas, grasas y tintes

UNIDAD DIDÁCTICA 5. ENSAMBLAJE A MANO Y A MÁQUINA

- 1. Técnicas y procedimientos de ensamblaje de distintos materiales
- 2. Operaciones de ensamblaje
 - 1.- Ensamblado de piezas de forma manual
 - 2.- Ensamblado de piezas con máquinas de coser
 - 3.- Unión de piezas descosidas con hilo grueso de forma manual
- 3. Verificación de la calidad de las piezas ensambladas. Corrección de anomalías

